





Symbool en storingscode	Oorzaak	Corrigerende actie
De bedrijfsindicatie is UIT	Stroomuitval	<p>Controleer of de netvoeding ingeschakeld is en of het toestel ingeschakeld is en de stekker in het stopcontact zit.</p> <p>Het toestel start automatisch, zodra het stroom krijgt.</p> <p>Schakel een erkende installateur in, als de storing niet overgaat.</p>
 code F 01, F 04	Ontstekingsfout	Schakel de ketel uit.
 code F 02, F 03	Storing luchtstroming	<p>Wacht 5 seconden en start de ketel opnieuw.</p> <p>Schakel een erkende installateur in, als de storing niet overgaat.</p>
code F 05	Oververhitting	Neem contact op met een erkende installateur.
	Ontoereikende waterdruk in het systeem (<0.5 bar)	Vul de cv-installatie tot u een druk tussen 1 en 2 bar op de indicatie kunt aflezen. Als u vaak moet bijvullen, kan dit veroorzaakt worden door een lek in uw systeem. Neem in dat geval contact op met een erkende installateur om de ketel en het systeem te laten controleren.
De drukindicatie knippert en geeft een druk aan van meer dan $\geq 2.7$ bar.	Teveel water in het systeem	Verlaag de druk in het verwarmingscircuit of neemt contact op met een erkende installateur.
	Overige defecten	Neem contact op met een erkende installateur.